

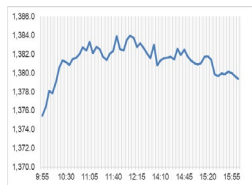
Market Comment

Saravut Tachochavalit, Analyst

TEL : +66 (2) 088-9754

EMAIL : Saravut.ta@rhbgroup.com

เก็งกำไรหุ้นทองเที่ยว



Open	1,375.60
High	1,385.07
Low	1,374.92
Closed	1,380.83
Chg.	3.60
Chg.%	0.26
Value (mn)	31,831.28
P/E (x)	18.09
P/BV (x)	1.33
Yield (%)	3.37
Market Cap (bn)	17,054.93

Up	253
Down	199
Unchanged	203

SET 50-100 - MAI - Futures Index

	Closed	Chg.	(%)
SET 50	845.66	1.56	0.18
SET 100	1,873.22	4.29	0.23
S50_Con	839.10	0.00	0.00
MAI Index	412.63	1.38	0.34

Trading Breakdown: Daily

(Bt,m)	Buy	Sell	Net
Institution	2,900.82	2,452.00	448.82
Proprietary	2,499.11	2,623.50	-124.39
Foreign	15,907.41	15,229.18	678.23
Local	10,492.95	11,495.61	-1,002.66

Trading Breakdown: Month to Date

(Bt,m)	Buy	Sell	Net
Institution	69,211.51	67,462.76	1,748.74
Proprietary	52,993.12	53,930.86	-937.74
Foreign	408,464.01	448,614.83	-40,150.83
Local	273,192.31	233,852.51	39,339.79

World Markets Index

	Closed	Chg.	(%)
Dow Jones	39,760.08	477.75	1.22
NASDAQ	16,399.52	83.82	0.51
FTSE 100	7,931.98	1.02	0.01
Nikkei	40,323.95	-438.78	-1.08
Hang Seng	16,392.84	-225.48	-1.36

Foreign Exchange Rates

	Closed	Chg.	(%)
Baht (Onshore)	36.43	0.06	-0.16
Yen	151.36	0.03	-0.02
Euro	1.08	0.00	-0.16

Commodities

	Closed	Chg.	(%)
Oil: Brent	85.15	-0.81	-0.94
Oil: Dubai	84.39	-1.27	-1.49
Oil: Nymex	81.35	-0.27	-0.33
Gold	2,188.95	-5.84	-0.27
Zinc	2,366.00	-59.00	-2.43
BDIY Index	1,989.00	-134.00	-6.31

Source: Bloomberg

ตลาดหุ้นสหรัฐฯ ปิดบวก แรงหนุนจากการปรับตัวลงของอัตราผลตอบแทนพันธบัตรรัฐบาลสหรัฐฯ อายุ 10 ปีปรับตัวลง นักลงทุนรอดติดตามดัชนีราคาการใช้จ่ายเพื่อการบริโภคส่วนบุคคล (PCE) ทำให้ DOW JONES, NASDAQ, S&P500 ปิด 1.22%, 0.51%, 0.86%

ตลาดหุ้นยุโรปปิดบวกที่ระดับสูงสุดเป็นประวัติการณ์ ได้แรงหนุนจากการปรับขึ้นของหุ้นกลุ่มปลอดภัย ทำให้ DAX, FTSE, CAC40, FTMIB ปิด 0.50%, 0.01%, 0.25%, 0.21%

สัญญาณราคาน้ำมันดิบ WTI ส่งมอบเดือนพ.ค. ลดลง 0.27 ดอลลาร์ปิดที่ 81.35 ดอลลาร์/บาร์เรล ส่วนสัญญาณน้ำมันดิบ Brent ส่งมอบเดือนพ.ค. ลดลง 0.16 ดอลลาร์ปิดที่ 86.09 ดอลลาร์/บาร์เรล หลังสหรัฐฯ เปิดเผยสต็อกน้ำมันดิบและน้ำมันเบนซินสวนทางกับที่ตลาดคาด EIA เปิดเผยว่า สต็อกน้ำมันดิบสหรัฐฯ พุ่งขึ้น 3.2 ล้านบาร์เรลในสัปดาห์ที่แล้ว มากกว่าที่ตลาดคาดว่าจะลดลง 1.3 ล้านบาร์เรล และสต็อกน้ำมันเบนซินเพิ่มขึ้น 1.3 ล้านบาร์เรล สวนทางกับคาดการณ์ว่าจะลดลง 1.6 ล้านบาร์เรล ทั้งนี้ EIA ระบุว่า ความต้องการน้ำมันเบนซินปรับตัวลงสู่ระดับ 8.7 ล้านบาร์เรล/วันในสัปดาห์ที่แล้ว จากระดับ 8.8 ล้านบาร์เรล/วันในสัปดาห์ก่อนหน้า ปรับตัวลดลงติดต่อกัน 2 สัปดาห์

ตลาดหุ้นไทยวานนี้ปรับขึ้นในขณะที่ตลาดหุ้นในภูมิภาคมีทั้งบวกและลบ เข้านั้นตลาดหุ้นญี่ปุ่นปรับตัวลงจากแรงขายทำกำไร เงินเยนยังคงอยู่ในทิศทางอ่อนค่าใกล้ระดับต่ำสุดในรอบ 34 ปี เนื่องจากนักลงทุนเทขายเงินเยน หลังจากมีกระแสคาดการณ์ว่าธนาคารกลางญี่ปุ่น (BOJ) จะยังคงดำเนินนโยบายการเงินแบบผ่อนคลายต่อไป แม้ว่าจะได้ปรับขึ้นอัตราดอกเบี้ยในการประชุมครั้งล่าสุด หุ้นไทยมีแรงซื้อหุ้นส่งออกอาหารสัตว์ อิเล็กทรอนิกส์ ตัวเลขการส่งออกในช่วง 2 เดือนแรก (ม.ค.-ก.พ.) ขยายตัว แต่การฟื้นตัวของภาคส่งออกยังฟื้นตัวไม่ทั่วถึง โดยการส่งออกสินค้าอุตสาหกรรมเกษตรกลับมาหดตัว สินค้าเกษตรกรรมและอูขยขยายตัวในอัตราที่ชะลอลง

การประชุมคณะกรรมการนโยบายโครงการเงินดิจิทัล 10,000 บาท ผ่าน Digital wallet วานนี้โดยมีนายเศรษฐา ทวีสิน นายกรัฐมนตรีเป็นประธานได้สั่งการให้กระทรวงการคลังและสำนักงานงบประมาณเสนอแหล่งที่มาของเงินที่จะนำไปใช้ในโครงการเงินดิจิทัล นอกเหนือจากการออกพ.ร.บ. กู้เงิน ให้กระทรวงพาณิชย์สรุปหลักเกณฑ์อัตราดอกเบี้ยเงินดิจิทัลเพื่อเศรษฐกิจและสังคม (ดีอี) และบอร์ดรัฐบาลดิจิทัล สรุปการพัฒนากระบวนการจัดทำในลักษณะเปิด (open loop) และให้สำนักงานตำรวจแห่งชาติวางกรอบวินิจัยข้อมูลทุกข้อมูลทุกกรณีเกิดการทุจริต และเรียกเงินคืน โดยให้ทุกหน่วยงานรายงานในวันที่ 10 เม.ย. นี้ เรามองแนวโน้มที่รัฐบาลจะใช้งบประมาณปี 2567 ที่กันสำรองจากเบิกจ่ายราว 2 แสนล้านบาท และอีก 3 แสนล้านบาท อาจจะใช้งบประมาณปี 2568 ซึ่งจะทำให้งบปี 68 จะขาดดุลมากขึ้น และตัวเลขหนี้สาธารณะอาจจะปรับตัวขึ้นไปแตะระดับ 65-66% จากระดับ 62.44% ซึ่งรัฐบาลจะต้องอธิบายเหตุผลต่อบริษัทจัดอันดับเครดิตที่อาจจะพิจารณาปรับแนวโน้มอันดับเครดิตของไทยในอนาคต

ที่ประชุมคณะกรรมการกำกับกิจการพลังงาน มีมติเห็นชอบค่าเอฟทีเรียกเก็บในงวดเดือน พ.ค.-ส.ค. 67 คงเดิมที่ 39.72 สตางค์ต่อหน่วย เมื่อรวมกับค่าไฟฟ้าฐานที่ 3.7833 บาทต่อหน่วยแล้ว ทำให้ค่าไฟฟ้าเรียกเก็บเฉลี่ย เป็น 4.18 บาทต่อหน่วย เท่ากับค่าเฉลี่ยในงวดปัจจุบัน เนื่องจากยังต้องมีการใช้ในการใช้หนี้ให้กับกฟผ. เป็น sentiment เชิงบวกต่อหุ้น GPSC, BGRIM เนื่องจากต้นทุนราคาก๊าซธรรมชาติมีแนวโน้มลดลงเมื่อเทียบกับปีที่แล้ว

แนวโน้มตลาดหุ้นไทยวันนี้คาดว่า แกว่งในกรอบ ค่าเงินบาทอ่อนค่าอยู่ระดับ 36.40 บาท/ดอลลาร์ในเช้าวันนี้ แนวโน้มน่าจะแกว่งในกรอบ 35.80-37 เรามองแนวโน้มค่าเงินบาทยังอยู่ในโหมดอ่อนค่า จากกระแสคาดการณ์ของตลาดที่คาดว่า การประชุมกนง. ในเดือนเม.ย. นี้ อาจจะช่วยให้สภาพคล่องในระบบดีขึ้น เรามองแนวโน้ม SET น่าจะแกว่งในกรอบ 1,370-1,395 จุด ระยะสั้นแนะนำ เก็งกำไรกลุ่มการเงิน MTC, SAWAD ทองเที่ยว AOT, BEYOND, CENTEL, SHR

กลยุทธ์การลงทุน

Trading: แนะนำ เก็งกำไร โดยตั้งจุด Stop ถ้า SET ปิดต่ำกว่า 1,350 จุด

Technical Analyzer

Saravut Tachochavalit, Analyst
 TEL : +66 (2) 088 9999 Ext. 9754
 EMAIL : Saravut.ta@rhbgroup.com

SET Index

ลู่ทำ window dressing

Figure 1 : SET Index daily chart



Source: RHB, Aspen

SET Index ปิดที่ 1,380.83 จุด 3.60 จุด มูลค่าการซื้อขาย 31,800 ล้านบาท ลดลงเมื่อเทียบกับปริมาณการซื้อขายวันก่อนหน้า โดยนักลงทุนต่างประเทศซื้อสุทธิ 678 ล้านบาท และขายสุทธิ 68,163 ล้านบาท YTD

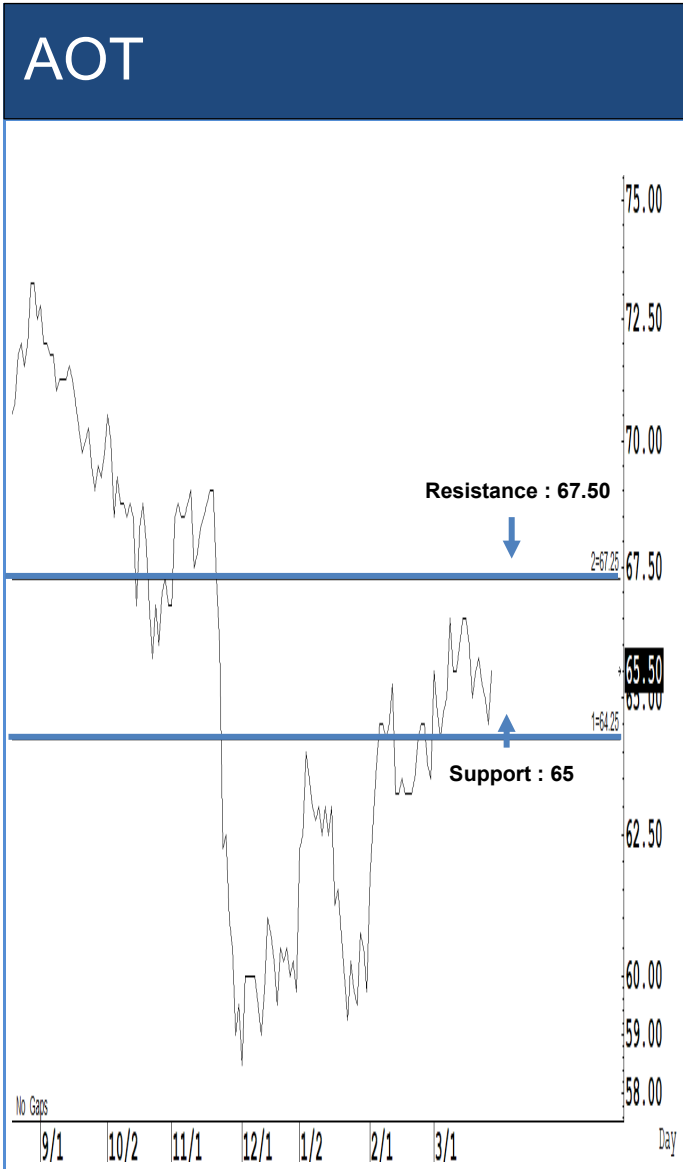
ระยะกลาง : SET Index อยู่ในช่วงปรับฐาน เดือนนี้ถ้ากลับขึ้นไปปิดเหนือ 1,380 จุดเป็นอย่างน้อย เดือนเมษายนลุ้นดีดต่อได้ แนวโน้มจะเริ่มฟื้นตัวกลับขึ้นไปแถว ๆ 1,442 จุด สำหรับทิศทางในไตรมาส 2/2567 คาดว่ากรอบของ SET จะอยู่ระหว่าง 1,350-1,472 จุด แนะนำ ซื้อเมื่ออ่อนตัว สัปดาห์นี้คาดว่าจะแกว่งในกรอบระหว่าง 1,350-1,402 จุด แนะนำ ลงซื้อ ขึ้นขาย

ระยะสั้น : SET Index ปิดบวก และกลับขึ้นไปปิดเหนือระดับ 1,380 จุดได้อีกครั้ง ทิศทางยังคงเป็นการแกว่งออกด้านข้าง สั้น ๆ คาดว่าน่าจะแกว่งในกรอบแถว ๆ 1,370-1,390 จุดต่อไป แนะนำ ขึ้นขาย ลงซื้อในกรอบ ยกเว้น SET ปิดเหนือ 1,392 จุดได้ เราจะลู่ SET ผ่านด่านสำคัญที่ 1,402 จุดไปด้วยกัน เรามองว่าใกล้ที่จะตัดสินใจสั้นแนวโน้มไม่ข้านี้แล้ว



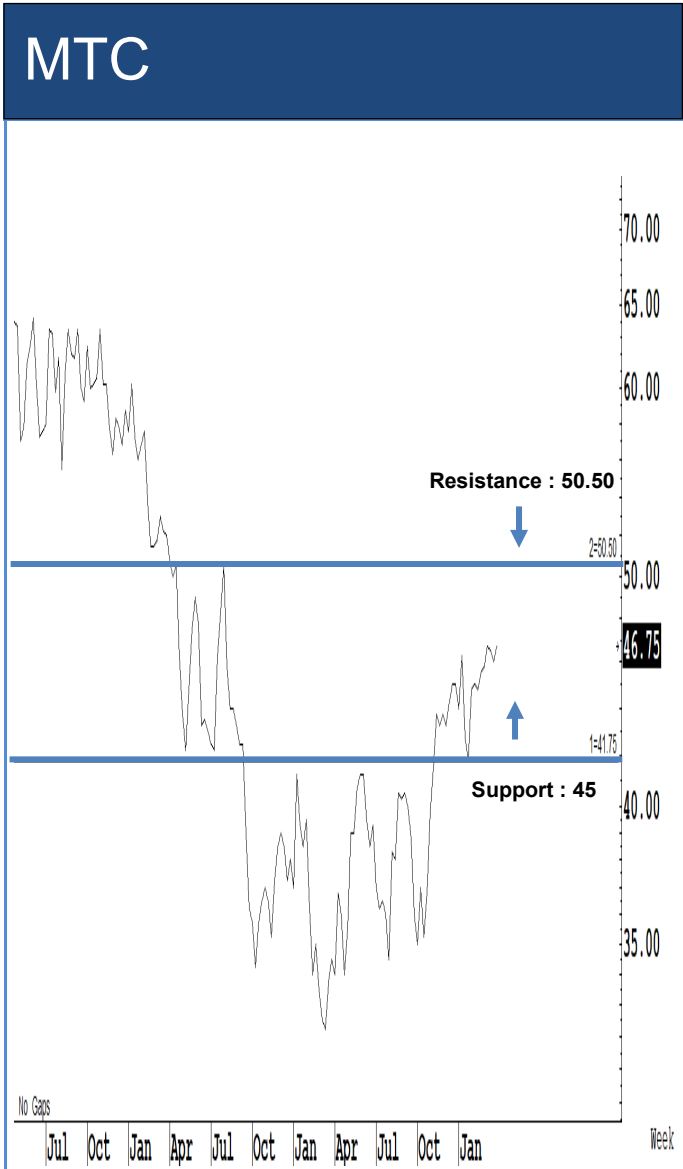
Saravut Tachochavalit, Analyst
TEL : +66 (2) 088 9999 Ext. 9754
EMAIL : [Saravut.ta@rhbgroupp.com](mailto: Saravut.ta@rhbgroupp.com)

Trading Stocks



Source: RHB, Bloomberg

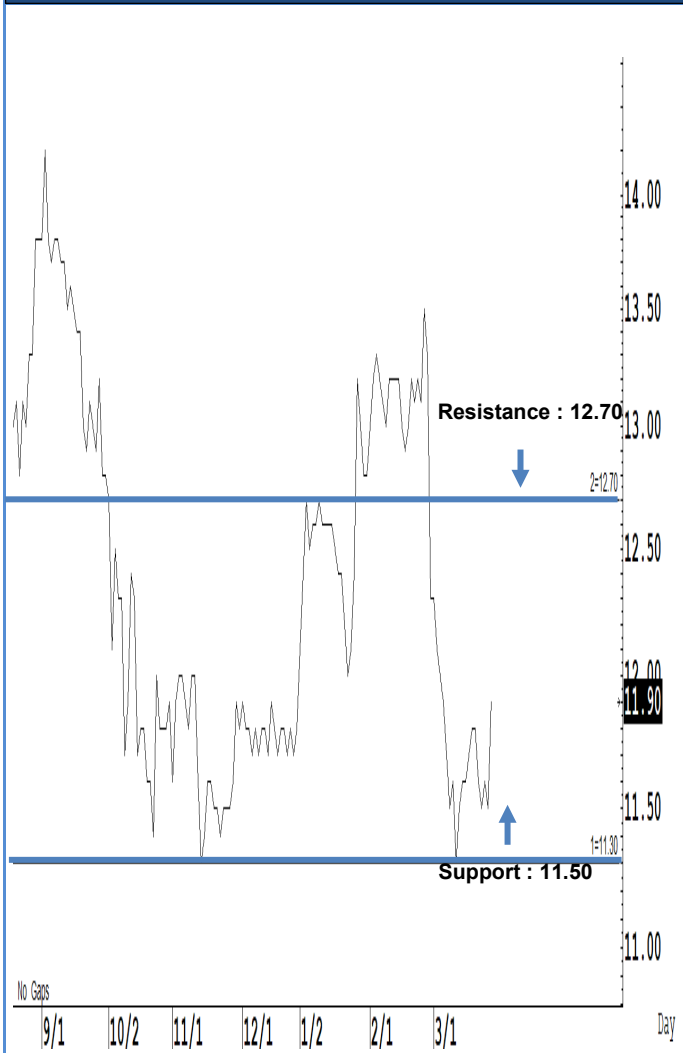
ระยะสั้นแกว่งในกรอบ sideways ระหว่าง 65-67.50 บาท แนะนำ ลงซื้อ ขึ้นขายในกรอบดังกล่าว ส่วนจุดตัดขาดทุนจะอยู่ที่ 64 บาท



Source: RHB, Bloomberg

ระยะสั้นแกว่งในกรอบ sideways ระหว่าง 45-50.50 บาท แนะนำ ลงซื้อ ขึ้นขายในกรอบดังกล่าว ส่วนจุดตัดขาดทุนจะอยู่ที่ 44 บาท

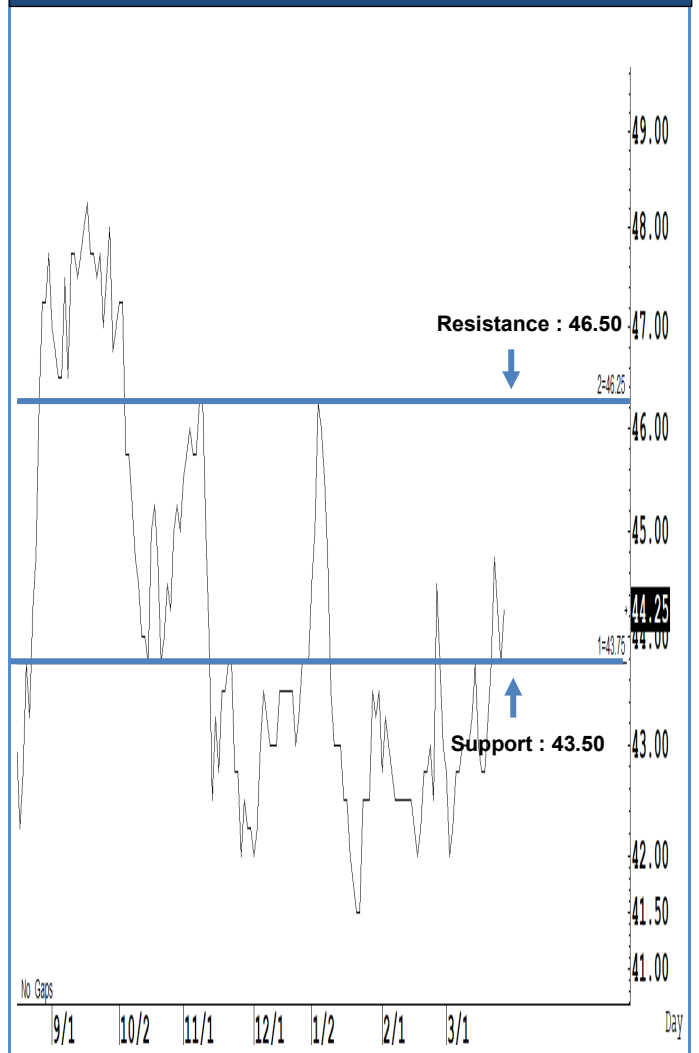
BEYOND



Source: RHB, Bloomberg

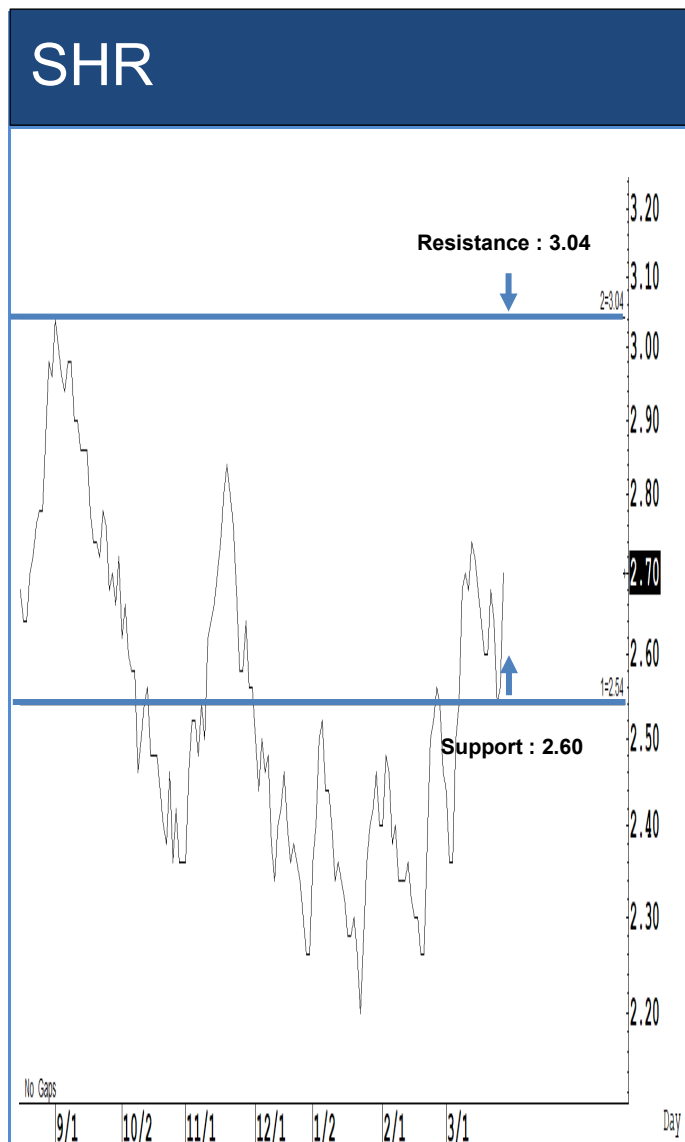
ระยะสั้นแกว่งในกรอบ sideways ระหว่าง 11.50-12.70 บาท แนะนำ ลงซื้อ ขึ้นขาย ในกรอบดังกล่าว ส่วนจุดตัดขาดทุนจะอยู่ที่ 11.20 บาท

CENDEL



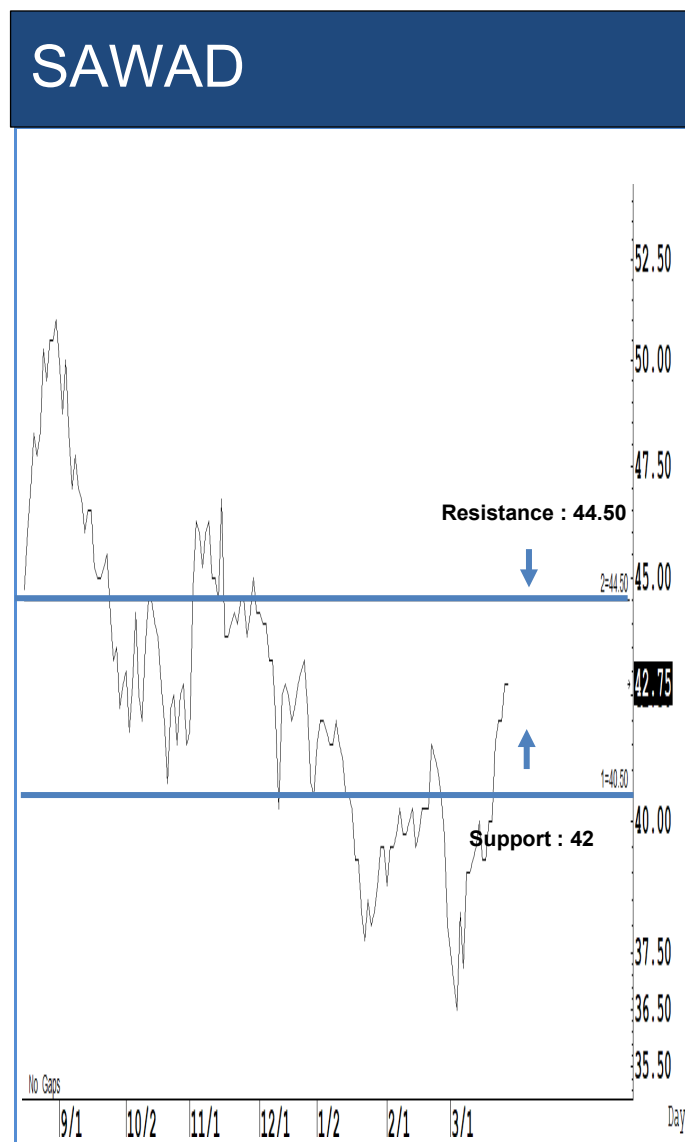
Source: RHB, Bloomberg

ระยะสั้นแกว่งในกรอบ sideways ระหว่าง 43.50-46.50 บาท แนะนำ ลงซื้อ ขึ้นขาย ในกรอบดังกล่าว ส่วนจุดตัดขาดทุนจะอยู่ที่ 43 บาท



Source: RHB, Bloomberg

ระยะสั้นแกว่งในกรอบ **sideway** ระหว่าง 2.60-3.04 บาท แนะนำ ลงซื้อ ขึ้นขายในกรอบดังกล่าว ส่วนจุดตัดขาดทุนจะอยู่ที่ 2.50 บาท



Source: RHB, Bloomberg

ระยะสั้นแกว่งในกรอบ **sideway** ระหว่าง 42-44.50 บาท แนะนำ ลงซื้อ ขึ้นขายในกรอบดังกล่าว ส่วนจุดตัดขาดทุนจะอยู่ที่ 41 บาท

Key Stock News (ที่มา: ข่าวหุ้น)

เศรษฐกิจดีแล้ว 10 เม.ย. ชี้ชะตาแจกเงินดิจิทัล ตลาดหุ้นลุ้นข่าวดี เข้มงวดปราบปรามบอท-ซอร์ตเซล

เศรษฐกิจดีแล้ว 10 เม.ย. ชี้ชะตาแจกเงินดิจิทัล ตลาดหุ้นลุ้นข่าวดี เข้มงวดปราบปรามบอท-ซอร์ตเซล เศรษฐฯ นายฯ สั่งคลังและสำนักงบประมาณ แจงข้อมูลทุกเรื่องเกี่ยวกับการแจกเงิน 1 หมื่นบาท ต่อบอร์ดดิจิทัลวอลเล็ต 10 เม.ย. นี้ ยันใหม่โลโก้เป็นไปตามที่ จุลพันธ์ รมช.คลังแจง เงินถึงมือประชาชนไตรมาส 4/67 ด้านตลาดหลักทรัพย์ฯ เปิดเสียงรุมข่มขู่การขายซอร์ตและโปรแกรมเทรดตั้งแต่วันที่ 21 เม.ย. 67 ขณะที่บล.อินโนเวสต์ เอกซ์ คาดมาตรการการของตลท.จะช่วยสร้างความเชื่อมั่นให้นักลงทุนมากขึ้น พร้อมมองตลาดหุ้นไทยไตรมาส 2 พื้น ดัชนีสิ้นปี 1,550 จุด ชี้เป้าหุ้นเด่นไตรมาส 2/67 AOT, GFPT, GULF, KCE และ SCGP

ปตท.บุกกำไรพิเศษ 5 พันล. ขาย PELNG เป้าราคา 39 บ.

ปตท. บุกกำไรพิเศษ 5,380 ล้านบาท Q2 หลังขายหุ้น พีอีแอลเอ็นจี 50% ให้การไฟฟ้าฝ่ายผลิตแห่งประเทศไทย ตามแผนร่วมลงทุนโครงการ LNG Receiving Terminal แห่งที่ 2 โบรkers มองสร้างมูลค่าเพิ่มให้ PTT 0.3 บาท/หุ้น หรือ 0.7% ของกำไรในปี 67 ให้ราคาเป้าหมาย 39 บาท

SFLEX ส่งจิก Q1 โต ลุ้นกำไรเกิน 55 ล้าน ชี้ Q2 แนวโน้มแจ่ม!

SFLEX ส่งจิกผลงานไตรมาส 1/67 โตแรง ลุ้นกำไรสูงกว่าปกติไตรมาสละ 50-55 ล้านบาท พร้อมชี้แนวโน้มดีต่อเนื่องในไตรมาส 2/67 ขณะที่ฐานะทางการเงินแข็งแกร่ง เล็งหาโอกาสในการลงทุนธุรกิจตั้งแต่ต้นน้ำ-ปลายน้ำ

AOT อัปเดตผู้โดยสารพุ่ง รับนโยบายเปิด 'กาสิโน'

ท่าอากาศยานไทย โอกาสโตสูง ปริมาณผู้ใช้บริการเพิ่มต่อเนื่อง ล่าสุดรัฐเร่งเปิด กาสิโน ดึงนักท่องเที่ยวเข้าไทยเพิ่ม เตรียมส่งรัฐสภาพิจารณากฎหมายวันนี้ ก่อนนำเสนอครม. ขณะที่กำไร AOT ไตรมาสที่ 2/67 (ม.ค.-มี.ค. 67) เติบโตต่อเนื่อง ในช่วงไฮซีซั่นท่องเที่ยว ราคาเป้าหมายเฉลี่ย 75.3 บาท

หุ้นอาหารสัตว์เลี้ยงขึ้นหม้อ ITC โตขึ้นบันไดทุกไตรมาส

2 หุ้นอาหารสัตว์เลี้ยง ITC-AAI ขึ้นหม้อ! ยอดส่งออกอาหารสัตว์เลี้ยงไตรมาส 1/67 ทะลุ! รับดีมานด์เทรนด์เลี้ยงหมา-แมวเพิ่มขึ้น ฟากผู้บริหาร ITC ลั่นผลงานปีนี้ Q1-Q4 โตขึ้นแบบขึ้นบันไดทุกไตรมาส ส่วน ASIAN คาดปีนี้อาหารสัตว์เลี้ยงโต 24%

ACE ลั่นปีนี้สู้วิกฤตฯขึ้น 66 โรงไฟฟ้าเข้าคิว COD

ACE ส่งจิกผลงานปีนี้ใกล้ขยับมาเติบโต เตรียม COD เพิ่มตั้งแต่ไตรมาส 2/67 เข้าคิวรออีก 66 โครงการ รวม 344.7 เมกะวัตต์ ทอยจ่ายไฟฟ้าเข้าระบบเชิงพาณิชย์ภายใน 3 ปี ผู้บริหารลั่นสถานะการเงินแข็งแกร่ง วางบลจ. 4 ปีข้างหน้าไว้กว่า 20,000 ล้านบาท รองรับการขยายงานทั่วประเทศ

KLINIQ เล็งเปิดใหม่ 13-15 สาขา ดันรายได้ปีนี้ออลไทม์ไฮ เปิดสาขาครบปฐม 30 มี.ค.นี้

KLINIQ รุกหนักหัวเมืองรอง เตรียมเปิดให้บริการ THE KLINIQUE สาขา เชียงใหม่ครบปฐม ในวันที่ 30 มี.ค. นี้ ย้ำแผนปี 67 ขยายสาขาใหม่ 13-15 สาขา ครอบคลุมทั่วประเทศ ดันรายได้ปีนี้ออลไทม์ไฮ ไรฟพื้นที่ภาคตะวันตกกำลังซบเซา รายได้ประชากรติดต่อกว่า 10 ประเทศไทย แกรมมีทั้งนักท่องเที่ยว-นักศึกษาหนุ่ม

SPALI ผนึก 'หัวเว่ย-ไอออน' ขึ้นเบอร์ 1 ผู้นำบ้านติดโซลาร์

ศุภลาชัย จับมือพันธมิตรผู้นำด้านเทคโนโลยีพลังงานสะอาด บริษัท หัวเว่ย เทคโนโลยี (ประเทศไทย) จำกัด และบริษัท ไอออน เอนเนอร์ยี คอร์ปอเรชั่น จำกัด ลุยติดตั้ง โซลาร์เซลล์ บ้านพร้อมขายทั่วประเทศ วางเป้า 5 ปี (ปี 2567-2571) 15,000 หลังคาเรือน หัวมิลค์ดันขึ้นเป็นองค์กรที่มุ่งสู่ความยั่งยืน และให้ความสำคัญด้านสิ่งแวดล้อม โดยตั้งเป้าหมายระยะกลางลดการปล่อยก๊าซเรือนกระจก 40% ภายในปี 2573

'ดับเบิล เอ' ไรฟงบปี 66 ทยอยรายได้ 23,642 ล้าน กำไร 1,722 ล้าน โต 84%

ดับเบิล เอ ไรฟงบงานปี 66 มีรายได้รวม 23,642 ล้านบาท และมีกำไรสุทธิ 1,722 ล้านบาท เพิ่มขึ้น 84% จากปีก่อน

TFG ปักหมุดปีนี้รายได้โต 10% มั่นใจผ่านจุดต่ำสุดแล้ว ลุ้นทั้งปีพลิกมีกำไร

ไทยฟู้ดส์ กรุ๊ป มั่นใจผ่านจุดต่ำสุดแล้ว ปักหมุดปี 67 รายได้โต 10% รับอานิสงส์ราคาสุกรฟื้นตั้งแต่ปลายปี 66 และปัญหาสุกรเถื่อนลดลง คาดยอดขายในเวียดนามพุ่ง 20-25% จากการขยายฟาร์มในปีก่อน ต้นทุนวัตถุดิบเริ่มลด เดินหน้าเปิดร้าน "ไทยฟู้ดส์ เฟรช มาร์เก็ต" ช่วยเพิ่มรายได้หนุนผลงานปีนี้พลิกมีกำไร พร้อมแจก TFG-V4 ฟรี! อดฯ 10 หุ้นเดิมต่อ 1 วอร์แรนต์ ราคาใช้สิทธิ 3.80 บาท/หุ้น รองรับแผนขยายธุรกิจ เพิ่มโอกาสได้อินอนาคต

NEO เคารราคาขายไอพีโอ 39 บาท เปิดจอง 28-29 มี.ค. และ 1-2 เม.ย.นี้

นีโอ คอร์ปอเรชั่น หรือ NEO กำหนดราคาเสนอขายไอพีโอหุ้นละ 39 บาท เปิดจองซื้อวันที่ 28-29 มี.ค. และ 1-2 เม.ย. 67 คาดเข้าซื้อขายวันแรกใน SET วันที่ 9 เม.ย.นี้ วางเป้าหมายก้าวสู่บริษัท FMCG แห่งนวัตกรรมของเอเชีย

ธพ.จัดตั้งคณะทำงาน เร่งแก้ปัญหาหุง LPG เสื่อมสภาพค้างระบบ

กรมธุรกิจพลังงาน จัดตั้งคณะทำงานร่วมกับภาคเอกชน เดินหน้าแก้ปัญหาหุง LPG เสื่อมสภาพและหม้อต้มค้างอยู่ในระบบจำนวนมาก หวังก่อให้เกิดความไม่ปลอดภัยทั้งในระหว่างการเติมและการใช้ถึงก๊าซหุงต้มของประชาชน

กทพ.เคาะตรึงค่าไฟ 4.18 บาท คาดยอดใช้ไฟช่วงฤดูร้อนพุ่ง

กทพ. ตรึงค่าเอฟทีงวด พ.ค.-ส.ค. 67 ไว้ที่ 39.72 สตางค์ต่อหน่วย ทำให้ค่าไฟฟ้าเรียกเก็บเฉลี่ยเท่าเดิม 4.18 บาทต่อหน่วย คาดการใช้ไฟฟ้าในระบบมีแนวโน้มเพิ่มขึ้นต่อเนื่อง หวั่นยอดนำเข้า LNG พุ่งสูง ขวบนประชาชนประหยัดไฟช่วงฤดูร้อน

QTCG ปิดจองไอพีโอ วันแรกคึกคักเกินคาด นักลงทุนเชื่อมั่นธุรกิจ

คิวทีซี หรือ QTCG ปลื้ม ปิดจองหุ้นไอพีโอ 1.20 บาท/หุ้น วันแรกคึกคัก กระแสตอบรับดีเกินคาด มั่นใจนักลงทุนเชื่อมั่น เตรียมเคาะระดมเข้าเทรดในตลาดหลักทรัพย์ mai 4 เม.ย.นี้

TPCH รุกหนักพลังงานทดแทน เดินหน้าโครงการโซลาร์-ลมต่างประเทศ

TPCH รุกพัฒนาโครงการพลังงานทดแทนทั้งในและต่างประเทศ ล่าสุดมีสัญญา PPA โรงไฟฟ้าชายในไทย 4 โครงการ รวม 19.4 เมกะวัตต์ ขณะที่โครงการโซลาร์ลาว 100 เมกะวัตต์ ลงนามขายไฟกับรัฐวิสาหกิจไฟฟ้าวลาวเรียบร้อยแล้ว พร้อมลุยต่อโซลาร์-ลมในกัมพูชา ย้ำเป้ารายได้ปีนี้โต 10%

เรือขนส่งสหรัฐย้ายพอร์ตกันวัน บริษัทเร่งจัดหาเรือบรรทุกปรับแผนการจัดส่ง

บริษัทที่ทำธุรกิจด้านขนส่งหรือโลจิสติกส์หลายแห่งที่ใช้เส้นทางผ่านเขาค้อทางทะเลในชายฝั่งตะวันออก (East Coast) กำลังส่งข้อความขยับเปิดอย่างเร่งด่วนกับลูกค้าเมื่อวันอังคารที่ผ่านมา ต่อสถานะของการนำเข้าและส่งออก หลังจากท่าเรือบัลติมอร์ถูกปิดลง เนื่องจากการระดมของสะพานฟรานซิส สกอตต์ คีย์ (Francis Scott Key Bridge)

เงินดิจิทัลไอเอ็มบีดันศก.

รายงานระบุโดยอ้างถึงการรายงานข่าวจากสำนักข่าวซินหัวว่า เมื่อวันพุธที่ผ่านมา ประธานาธิบดี สี จิ้นผิง ได้พบปะกับตัวแทนทางธุรกิจจากสหรัฐฯ ไม่ว่าจะเป็น สตีเฟ่น ฮาร์วีย์แมน จากบริษัท Blackstone และ คริสเตียน อามอน จากบริษัท Qualcomm เพื่อหารือเกี่ยวกับการฟื้นฟูความเชื่อมั่นให้กับเศรษฐกิจจีน รวมถึงรักษาความสัมพันธ์กับสหรัฐฯ ให้มั่นคง

ลูนไฟล์ว์เข้าสินทรัพย์ไทย ช่วยลดทอนแรงกดดันเงินบาทอ่อนค่า

แบงก์กรุงไทย (KTB) ลูน นักลงทุนต่างชาติเดินหน้าทยอยเข้าซื้อสินทรัพย์ไทยต่อเนื่อง หัวข้อลดทอนแรงกดดันฝั่งอ่อนค่าของเงินบาทลง หลังแนวโน้มเงินบาทช่วงนี้ผันผวนหนักไปฝั่งอ่อนค่า ส่วนตลาดบอนด์ยึดลีด ย้ำ จังหวะการปรับตัวขึ้นของบอนด์ยึดลีดสูงกว่าระดับ 4.20% จะเปิดโอกาสในการทยอยซื้อสะสมบอนด์ระยะยาวได้

ย้ายถิ่นภาษีเงินได้ ตามกำหนดลดค่าปรับ+บ. 18%

สรรพากรย้ำ วันที่ 29 มี.ค. 67 เป็นวันสุดท้ายยื่นภาษีปี 66 แบบกระดาษ ยื่นภาษีแบบออนไลน์ยังสามารถทำได้ถึงวันที่ 9 เม.ย. 67 นี้เท่านั้น หากเกินอาจโดนค่าปรับและดอกเบี้ยสูงถึง 18% ต่อปี (1.5% ต่อเดือน) ส่วนผู้ลงทุนกองทุนระยะยาว (LTF) ขายออกตามเกณฑ์ หากมีเงินได้ทั้งก่อนภาษี ผู้ลงทุนไม่ต้องนำเงินได้นี้มาแสดงในแบบแสดงรายการภาษีเงินได้บุคคลธรรมดา

SCB และ 3 กองทุนบอนด์ ช่วยสร้างผลตอบแทนโต

SCB CIO แบงก์ไทยพาณิชย์ (SCB) ส่ง 3 กองทุนตราสารหนี้ตัวเด็ด ให้ปรับพอร์ตให้เติบโต พร้อมโอกาสรับผลตอบแทนโดนใจกับกองทุนแนะนำ กองทุน SCBGOV6M4 กองทุน SCBFXEDA กองทุน SCBDBOND(A) ย้ำ ลงทุนง่ายผ่านแอปฯ SCB EASY

JMT ตามเก็บหนี้ปีทะลัก โบรกาฯ เซียร์ 'ซื้อ' มั่นใจกำไรนิวไฮตามเป้า

บมจ.เจ เอ็ม ที (JMT) ปีนี้กำไร New high ตามเป้าหมาย เหตุตามเก็บหนี้ที่ไม่มีหลักประกันจัดเก็บเงินสดได้เร็วกว่าที่มีหลักประกันที่ต้องใช้เวลา 3-5 ปี ด้าน "สุทธิรักษ์" ลั่นเตรียมเงินพร้อมซื้อหนี้เพิ่มเติมทุกรณี ยัน กระแสเงินสดเทียบ 1.8 พันล้าน พอดต่อการชำระหนี้ที่ครบกำหนดปีนี้ โบรกาฯ เนะ "ซื้อ" เป้า 34.50 บาท

TIDLOR ย้ำหุ้นกู้ขายวันวันสุดท้าย ดบ. 3.65-3.38%

บมจ.เงินดีดี (TIDLOR) เปิดจองซื้อหุ้นกู้ 3 ชุด อายุ 2-4 ปี ให้ดอกเบี้ยสูง 3.65-3.38% ต่อปี วันที่ 28 มี.ค. 67 ขายวันสุดท้าย ด้านผู้บริหาร "เงินดีดี" ตั้งเป้าสิ้นปีนี้โต 10-20%

'สมศักดิ์' APM ชนะเลือกตั้ง นั่งประธานชมรม IB คนใหม่

"สมศักดิ์ ศิริชัยนฤมิตร" ซีอีโอ "เอสเซท โปรฯ (APM)" รับตำแหน่งประธานชมรมวาณิชธนกิจ (IB Club) คนล่าสุด หลังชนะเลือกตั้งด้วยคะแนนสูงถึง 41 คะแนน

(Short Sales) ข้อมูลธุรกรรมขายชอร์ต

	Symbol (27 Mar'24)	Volume (Shares)	Value (Baht)	% Short Sale Volume Comparing with Main Board	% Short Sale Value Comparing with Main Board
1	AOT	2,613,200	170,258,025.00	19.27	19.24
2	BDMS	3,656,300	103,549,200.00	17.19	17.12
3	SCC	306,900	78,798,100.00	9.27	9.26
4	SCC-R	301,300	77,407,400.00	9.11	9.1
5	KTB	4,519,500	76,154,290.00	13.5	13.48
6	ADVANC	358,700	73,766,700.00	12.19	12.2
7	CPALL	1,335,900	73,138,700.00	21.85	21.85
8	TRUE	8,582,800	69,332,580.00	7.81	7.84
9	AOT-R	1,016,300	66,449,250.00	7.49	7.51
10	KBANK	499,200	62,306,400.00	11.11	11.11
11	GULF	1,377,500	60,532,950.00	11.8	11.83
12	CPALL-R	1,063,800	58,235,100.00	17.4	17.4
13	PTTEP	380,500	57,614,350.00	13.21	13.23
14	ADVANC-R	261,400	53,652,400.00	8.89	8.87
15	BTS-R	9,171,300	51,908,805.00	8.56	8.56
16	DELTA-R	680,600	50,026,600.00	11.4	11.38
17	KCE-R	1,234,800	49,098,450.00	11.37	11.36
18	BDMS-R	1,716,000	48,890,075.00	8.07	8.08
19	KCE	1,198,500	47,706,625.00	11.04	11.04
20	EA	1,374,500	47,389,925.00	20.65	20.61
21	KTB-R	2,563,500	43,301,170.00	7.66	7.67
22	KBANK-R	338,100	42,252,050.00	7.52	7.53
23	BTS	7,433,600	42,207,285.00	6.94	6.96
24	GPSC-R	779,100	41,653,075.00	16.04	16.1
25	LH	5,401,600	40,024,065.00	9.86	9.84
26	LH-R	5,384,500	39,890,825.00	9.82	9.8
27	MINT-R	1,159,800	38,267,250.00	18.3	18.28
28	BH	161,300	36,055,000.00	6.3	6.3
29	BH-R	160,000	35,737,200.00	6.25	6.24
30	BBL-R	256,900	35,706,350.00	6.85	6.85
31	OR-R	1,978,100	35,191,110.00	13.93	13.92
32	EA-R	932,000	32,121,625.00	14	13.97
33	OSP-R	1,513,500	31,053,530.00	12.82	12.81
34	TU-R	1,976,600	29,054,510.00	8.82	8.83
35	SIRI	16,662,000	28,789,320.00	6.96	6.95
36	BBL	198,300	27,600,900.00	5.29	5.29
37	COM7	1,412,100	27,100,140.00	11.28	11.27
38	PTTEP-R	173,300	26,234,150.00	6.02	6.02
39	TRUE-R	3,247,700	26,099,265.00	2.96	2.95
40	SAWAD-R	599,800	25,733,450.00	13.45	13.47
41	SCGP-R	849,300	24,598,300.00	10.3	10.3
42	HANA	611,800	24,307,100.00	5.82	5.82
43	AWC-R	5,725,300	23,479,920.00	8.2	8.19
44	HMPRO	2,103,700	22,824,500.00	10.78	10.79
45	MTC-R	490,500	22,769,725.00	12	12.01
46	AP	2,042,400	22,292,110.00	11.31	11.3

Source: SETSMART

ข้อมูลแบบรายงานการเปลี่ยนแปลงการถือหลักทรัพย์และสัญญาซื้อขายล่วงหน้าของผู้บริหาร (แบบ 59)

ชื่อบริษัท	ชื่อผู้บริหาร	ประเภทหลักทรัพย์	วันที่ได้มา/ จำหน่าย	จำนวน	ราคา	วิธีการได้มา/ จำหน่าย
COMAN	นาย วสวรรณ ประเสริฐศิลป์	หุ้นสามัญ	26/03/2567	14,800	3.48	ขาย
JR	นาย ชีรนนท์ วิวัฒน์เจษฎากุล	หุ้นสามัญ	26/03/2567	12,000	4.47	ซื้อ
JDF	นางสาว ธีรดา หอัสจกุล	หุ้นสามัญ	25/03/2567	50,000	2.5	ซื้อ
JDF	นางสาว ธีรดา หอัสจกุล	หุ้นสามัญ	25/03/2567	42,000	2.44	ซื้อ
SUPER	นาย จอมทรัพย์ โลจายะ	หุ้นสามัญ	26/03/2567	500,000	0.3	ซื้อ
SINO	นาย นันทมนัส วิทยศักดิ์พันธ์	หุ้นสามัญ	25/03/2567	100,000	1.38	ซื้อ
BOFFICE	นาง ประพีร์ บุรี	หน่วยทรัสต์	26/03/2567	290,000	4.86	ซื้อ
BOFFICE	นาง ประพีร์ บุรี	หน่วยทรัสต์	26/03/2567	212,000	4.86	ซื้อ
BOFFICE	นางสาว สโรชา มั่นสุข	หน่วยทรัสต์	26/03/2567	100,000	4.86	ซื้อ
TASCO	นาย เรียงรี เดอเฟรน	NVDR อ้างอิง หุ้นสามัญ	25/03/2567	100,000	16.05	ขาย
TMILL	นาย ประภาส ชุตติมาวรรณ	หุ้นสามัญ	26/03/2567	50,000	3.68	ซื้อ
TSTE	นาย ประภาส ชุตติมาวรรณ	หุ้นสามัญ	26/03/2567	2,000	9.9	ซื้อ
TSTE	นาย ประภาส ชุตติมาวรรณ	หุ้นสามัญ	25/03/2567	Revoked by Reporter	9.9	ซื้อ
TSTE	นาย ประภาส ชุตติมาวรรณ	หุ้นสามัญ	26/03/2567	2,000	9.9	ซื้อ
BJCHI	นาย เริง จีน ลี	หุ้นสามัญ	25/03/2567	200,000	1.12	ขาย
PANEL	นาง จุเลีย ดับเบิลยู เพ็ชฌุ ไพศิษฐ์	หุ้นสามัญ	26/03/2567	25,000	2.21	ซื้อ
MBAX	นาย สุรัชย์ อิศวแก้วมงคล	ใบสำคัญแสดงสิทธิที่จะ ซื้อหุ้น	26/03/2567	10,000	0.26	ขาย
MTI	นาง นวลพรรณ ล่ำซำ	หุ้นสามัญ	26/03/2567	500	109.5	ซื้อ
UAC	นาย ชัชพล ประสพโชค	หุ้นสามัญ	26/03/2567	350,000	3.66	ซื้อ
RPH	นาง จิราภรณ์ ศรีนัครินทร์	หุ้นสามัญ	25/03/2567	10,000	6.15	ซื้อ
RPH	นาง จิราภรณ์ ศรีนัครินทร์	หุ้นสามัญ	27/03/2567	10,000	6.15	ซื้อ
SABUY	นาง อูมาวดี รัตนอุดม	หุ้นสามัญ	21/03/2567	350,000	4.76	ขาย
SABUY	นาง อูมาวดี รัตนอุดม	หุ้นสามัญ	22/03/2567	100,000	4.76	ขาย
SPA	นาย ภูมิพันธ์ บุญญาปะมัย	หุ้นสามัญ	26/03/2567	261,600	12.79	ซื้อ
HTC	พันเอก พัชร รัตตกุล	หุ้นสามัญ	26/03/2567	194,300	17.23	ขาย
AMARIN	นาย สุภาพน สิริวัฒนภักดี	หุ้นสามัญ	25/03/2567	355,751	5	ซื้อ
EP	นาย ยุทธ ชินสุภัคกุล	หุ้นสามัญ	26/03/2567	1,200	2.66	ซื้อ
EP	นาย ยุทธ ชินสุภัคกุล	หุ้นสามัญ	26/03/2567	11,900	2.66	ซื้อ

Source: www.sec.or.th

ข้อมูลแบบรายงานการเปลี่ยนแปลงการถือหลักทรัพย์และสัญญาซื้อขายล่วงหน้าของผู้บริหาร (แบบ 59) ต่อ

ชื่อบริษัท	ชื่อผู้บริหาร	ประเภทหลักทรัพย์	วันที่ได้มา/ จำหน่าย	จำนวน	ราคา	วิธีการได้มา/ จำหน่าย
EKH	นาง กาญจนา เอื้ออารีมิตร	หุ้นสามัญ	25/03/2567	15,000	7.75	ซื้อ
EKH	นาง กาญจนา เอื้ออารีมิตร	หุ้นสามัญ	26/03/2567	520	7.7	ซื้อ
EKH	นาง กาญจนา เอื้ออารีมิตร	หุ้นสามัญ	26/03/2567	7,000	7.7	ซื้อ
EKH	นางสาว นิษฐา เอื้ออารีมิตร	หุ้นสามัญ	26/03/2567	3,000	7.7	ซื้อ
ASIAN	นาย สมศักดิ์ อมรรัตนชัยกุล	หุ้นสามัญ	26/03/2567	79,600	6.35	ซื้อ
MCS	นาย ทินกร สีดาสมบุญ	หุ้นสามัญ	27/03/2567	10,000	6.75	ซื้อ
SISB	นาง นริศ เลิศนามวงศ์วาน	หุ้นสามัญ	26/03/2567	10,000	40	ขาย

Source: www.sec.or.th

แบบรายงานการได้มาหรือจำหน่ายหลักทรัพย์ของกิจการ (แบบ 246-2)
(Corporate Share Trade)

หลักทรัพย์	ชื่อผู้ได้มา/ จำหน่าย	วิธีการ	ประเภท หลักทรัพย์	% ก่อน ได้มา/ จำหน่าย	% ได้มา/ จำหน่าย	% หลัง ได้มา/ จำหน่าย	วันที่ได้มา/ จำหน่าย	% ก่อน ได้มา/ จำหน่าย (กลุ่ม)	% ได้มา/ จำหน่าย (กลุ่ม)	% หลัง ได้มา/ จำหน่าย (กลุ่ม)
KEX	ALPHA MODEL LIMITED	ได้มา	หุ้น	0	0.0408	0.0408	26/03/2567	0	5.8652	5.8652
KEX	CANINCO INVESTMENTS LIMITED	ได้มา	หุ้น	0	2.4522	2.4522	26/03/2567	0	5.5624	5.5624
KEX	CRYSTAL WHITE LIMITED	ได้มา	หุ้น	0	0.0563	0.0563	26/03/2567	0	5.8652	5.8652
KEX	DARMEX HOLDINGS LIMITED	ได้มา	หุ้น	0	1.7705	1.7705	26/03/2567	0	5.5624	5.5624
KEX	GLORY VOICE INTERNATIONAL LIMITED	ได้มา	หุ้น	0	0.1231	0.1231	26/03/2567	0	5.5624	5.5624
KEX	KERRY PROPERTIES LIMITED	ได้มา	หุ้น	0	10.8498	10.8498	26/03/2567	0	10.8498	10.8498
KEX	MACROMIND INVESTMENTS LIMITED	ได้มา	หุ้น	0	0.0155	0.0155	26/03/2567	0	5.8652	5.8652
KEX	MOSLANE LIMITED	ได้มา	หุ้น	0	0.5797	0.5797	26/03/2567	0	5.5624	5.5624
KEX	NOBLESPIRIT CORPORATION	ได้มา	หุ้น	0	0.1899	0.1899	26/03/2567	0	5.8652	5.8652
KEX	PARUNI LIMITED	ได้มา	หุ้น	0	0.2017	0.2017	26/03/2567	0	5.5624	5.5624

Source: www.sec.or.th

กำหนดการประชุมคณะกรรมการนโยบายการเงิน (กนง.) ประจำปี 2567

ครั้งที่	วันแถลงผลการประชุม กนง.
1	พุธที่ 7 ก.พ.2567 (คงอัตราดอกเบี้ย 2.50% ต่อปี)
2	พุธที่ 10 เม.ย.2567
3	พุธที่ 12 มิ.ย.2567
4	พุธที่ 21 ส.ค.2567
5	พุธที่ 16 ต.ค.2567
6	พุธที่ 18 ธ.ค.2567

ที่มา : ธนาคารแห่งประเทศไทย

Foreign Portfolio Investment

(Unit: US\$ Mn)

Country	Date	Daily	WTD	MTD	QTD	YTD	12M	YoY
Thailand	27/03/2024	18.6	28.9	(1,113.5)	(1,901.5)	(1,901.5)	(5,859.0)	(6,912.0)
Japan	22/03/2024		(5,887.3)	(11,242.1)	19,207.4	13,320.1	59,473.2	52,789.6
Indonesia	27/03/2024	(54.3)	(100.0)	530.2	1,710.4	1,710.4	1,015.8	(1,417.4)
S. Korea	27/03/2024	256.6	887.2	3,162.7	11,535.8	11,535.8	16,704.4	14,413.5
Vietnam	27/03/2024	(73.5)	(101.2)	(270.5)	(319.7)	(319.7)	(1,357.4)	(2,876.2)
Sri Lanka	27/03/2024	(0.1)	0.2	(14.2)	(25.8)	(25.8)	(22.4)	(119.9)
Malaysia	26/03/2024	(7.0)	(4.1)	(520.7)	(98.8)	(98.8)	(169.6)	674.0
Philippines	27/03/2024	(5.5)	(41.8)	(45.8)	162.6	162.6	(195.1)	1,432.3
India	26/03/2024	(380.4)	(380.4)	3,248.2	590.7	590.7	24,888.9	29,789.9
Taiwan	27/03/2024	(236.3)	(853.0)	906.8	5,729.3	5,729.3	5,166.4	24,338.2

Source: Bloomberg

ข้อมูลต่างชาติซื้อขาย NVDR

(ณ วันที่ 27 มีนาคม 2567)

NVDR TOP 5 BUY

ชื่อหลักทรัพย์	ซื้อ (ล้านบาท)	ขาย (ล้านบาท)	รวม (ล้านบาท)	สุทธิ (ล้านบาท)	มูลค่าการซื้อขายทั้งหมด (ล้านบาท)	สัดส่วนการซื้อขายผ่าน NVDR (%)
AOT	495.08	235.53	730.62	259.55	885.08	41.27
TRUE	361.51	251.27	612.78	110.23	884.12	34.66
PTTEP	181.6	110.87	292.47	70.72	435.68	33.56
SCB	142.67	74.03	216.7	68.63	507.61	21.35
WHA	93.76	26.07	119.83	67.69	235.53	25.44

NVDR TOP 5 SELL

ชื่อหลักทรัพย์	ซื้อ (ล้านบาท)	ขาย (ล้านบาท)	รวม (ล้านบาท)	สุทธิ (ล้านบาท)	มูลค่าการซื้อขายทั้งหมด (ล้านบาท)	สัดส่วนการซื้อขายผ่าน NVDR (%)
BBL	39.4	172.27	211.66	-132.9	526.49	20.1
KCE	40.38	138.02	178.4	-97.65	432.29	20.63
KTB	100.49	197.56	298.06	-97.07	564.91	26.38
BDMS	130.42	202.26	332.68	-71.85	604.95	27.5
PTT	19.28	80.5	99.77	-61.22	225.14	22.16

Source: www.settrade.com

หลักทรัพย์ที่เข้าข่ายมาตรการกำกับการซื้อขาย (Cash Balance)

(ณ วันที่ 28 มีนาคม 2567)

ระดับ 1: ห้ามคำนวณวงเงินซื้อขาย และ Cash Balance

หลักทรัพย์ในประเทศ	หลักทรัพย์ต่างดาว	ตลาด	ระดับ	ชื่อเต็ม	วันที่เริ่มต้น	วันที่สิ้นสุด
CNT	CNT-F	SET	1	บริษัท คริสเตียนีและนิลเสน (ไทย) จำกัด (มหาชน)	19 มี.ค. 2567	05 เม.ย. 2567
XPG	XPG-F	SET	1	บริษัท เอ็กซ์สปริง แคปปิตอล จำกัด (มหาชน)	27 มี.ค. 2567	11 เม.ย. 2567
XPG-W4	-	SET	1	บริษัท เอ็กซ์สปริง แคปปิตอล จำกัด (มหาชน)	27 มี.ค. 2567	11 เม.ย. 2567

ระดับ 2: ห้าม Net settlement, ห้ามคำนวณวงเงินซื้อขาย และ Cash Balance

หลักทรัพย์ในประเทศ	หลักทรัพย์ต่างดาว	ตลาด	ระดับ	ชื่อเต็ม	วันที่เริ่มต้น	วันที่สิ้นสุด

ระดับ 3: หยุดพักการซื้อขายในวันทำการแรก , ห้าม Net Settlement , ห้ามคำนวณวงเงินซื้อขายและ Cash Balance

หลักทรัพย์ในประเทศ	หลักทรัพย์ต่างดาว	ตลาด	ระดับ	ชื่อเต็ม	วันที่เริ่มต้น	วันที่สิ้นสุด

Source: www.set.or.th

หมายเหตุ

เมื่อหุ้นสามัญเข้ามาตรการให้หลักทรัพย์อื่นของบจ. และหลักทรัพย์ที่มีการอ้างอิงหลักทรัพย์ของบจ. เข้ามาตรการกำกับการซื้อขายด้วย (ยกเว้น DW) โดย

- Cash Balance หมายความว่า สมาชิกต้องดำเนินการให้ลูกค้าซื้อหลักทรัพย์ด้วยบัญชี cash balance เท่านั้น โดยลูกค้าต้องวางเงินสดไว้ล่วงหน้ากับสมาชิกเต็มจำนวนก่อนซื้อหลักทรัพย์
 - ห้ามคำนวณวงเงินซื้อขาย หมายความว่า ห้ามสมาชิกใช้หลักทรัพย์เป็นหลักประกันในการคำนวณเป็นวงเงินซื้อขายหลักทรัพย์ (ในทุกประเภทบัญชี)
 - ห้าม Net settlement หมายความว่า ห้ามสมาชิกหักลบราคาซื้อกับราคาขายหลักทรัพย์เดียวกันในวันเดียวกัน (ซื้อและขายหลักทรัพย์เดียวกันในวันเดียวกัน ค่าขายคืนเป็นวงเงินในวันทำการถัดไป)
- ทั้งนี้ มาตรการกำกับการซื้อขาย มีปัจจัยที่ใช้ในการพิจารณา คือ อัตราหมุนเวียนการซื้อขาย (Turnover ratio) มูลค่าการซื้อขาย และราคาซื้อขาย ที่ไม่สอดคล้องกับปัจจัยพื้นฐาน เช่น P/E Ratio เป็นต้น

Economic Calendars – Thailand

Date Time	Event	Period	Survey	Actual	Prior	Revised
03/26/2024 10:00	Customs Imports YoY	Feb	2.05%	3.20%	2.60%	--
03/26/2024 10:00	Customs Exports YoY	Feb	4.15%	3.60%	10.00%	9.99%
03/26/2024 10:00	Customs Trade Balance	Feb	-\$573m	-\$554m	-\$2800m	-\$2758m
03/26/2024	Car Sales	Feb	--	52843	54814	54587
03/28/2024 11:00	Mfg Production Index ISIC NSA YoY	Feb	-3.90%	--	-2.94%	--
03/28/2024 11:00	Capacity Utilization ISIC	Feb	--	--	59.43	--
03/29/2024 14:00	BoP Current Account Balance	Feb	\$1300m	--	-\$200m	-\$191m
03/29/2024 14:30	Gross International Reserves	Mar-22	--	--	\$223.8b	--
03/29/2024 14:30	Forward Contracts	Mar-22	--	--	\$29.4b	--
03/29/2024 14:30	BoP Overall Balance	Feb	--	--	\$842m	--
03/29/2024 14:30	Exports	Feb	--	--	\$22012m	--
03/29/2024 14:30	Imports	Feb	--	--	\$23112m	--
03/29/2024 14:30	Exports YoY	Feb	--	--	7.20%	--
03/29/2024 14:30	Imports YoY	Feb	--	--	1.50%	--
03/29/2024 14:30	Trade Balance	Feb	--	--	-\$1100m	--
04/01/2024 07:30	S&P Global Thailand PMI Mfg	Mar	--	--	45.3	--
04/01/2024 14:30	Business Sentiment Index	Mar	--	--	48.8	--
04/05/2024 10:30	CPI Core YoY	Mar	--	--	0.43%	--
04/05/2024 10:30	CPI NSA MoM	Mar	--	--	0.22%	--
04/05/2024 10:30	CPI YoY	Mar	--	--	-0.77%	--
04/05/2024 14:30	Gross International Reserves	Mar-29	--	--	--	--
04/05/2024 14:30	Forward Contracts	Mar-29	--	--	--	--
04/09/2024 04/17	Consumer Confidence Economic	Mar	--	--	57.7	--
04/09/2024 04/17	Consumer Confidence	Mar	--	--	63.8	--
04/10/2024 14:05	BoT Benchmark Interest Rate	Apr-10	--	--	2.50%	--
04/12/2024 14:30	Gross International Reserves	Apr-05	--	--	--	--
04/12/2024 14:30	Forward Contracts	Apr-05	--	--	--	--
04/18/2024 04/24	Car Sales	Mar	--	--	52843	--
04/19/2024 14:30	Gross International Reserves	Apr-12	--	--	--	--
04/19/2024 14:30	Forward Contracts	Apr-12	--	--	--	--
04/24/2024 04/30	Customs Imports YoY	Mar	--	--	3.20%	--
04/24/2024 04/30	Customs Exports YoY	Mar	--	--	3.60%	--
04/24/2024 04/30	Customs Trade Balance	Mar	--	--	-\$554m	--
04/26/2024 14:30	Gross International Reserves	Apr-19	--	--	--	--
04/26/2024 14:30	Forward Contracts	Apr-19	--	--	--	--
04/26/2024 04/30	Mfg Production Index ISIC NSA YoY	Mar	--	--	--	--
04/26/2024 04/30	Capacity Utilization ISIC	Mar	--	--	--	--

Source: Bloomberg

RHB Guide to Investment Ratings

- Buy:** Share price may exceed 10% over the next 12 months
- Trading Buy:** Share price may exceed 15% over the next 3 months, however longer-term outlook remains uncertain
- Neutral:** Share price may fall within the range of +/- 10% over the next 12 months
- Take Profit:** Target price has been attained. Look to accumulate at lower levels
- Sell:** Share price may fall by more than 10% over the next 12 months
- Not Rated:** Stock is not within regular research coverage

Investment Research Disclaimers

RHB has issued this report for information purposes only. This report is intended for circulation amongst RHB and its affiliates' clients generally or such persons as may be deemed eligible by RHB to receive this report and does not have regard to the specific investment objectives, financial situation and the particular needs of any specific person who may receive this report. This report is not intended, and should not under any circumstances be construed as, an offer or a solicitation of an offer to buy or sell the securities referred to herein or any related financial instruments.

This report may further consist of, whether in whole or in part, summaries, research, compilations, extracts or analysis that has been prepared by RHB's strategic, joint venture and/or business partners. No representation or warranty (express or implied) is given as to the accuracy or completeness of such information and accordingly investors should make their own informed decisions before relying on the same.

This report is not directed to, or intended for distribution to or use by, any person or entity who is a citizen or resident of or located in any locality, state, country or other jurisdiction where such distribution, publication, availability or use would be contrary to the applicable laws or regulations. By accepting this report, the recipient hereof (i) represents and warrants that it is lawfully able to receive this document under the laws and regulations of the jurisdiction in which it is located or other applicable laws and (ii) acknowledges and agrees to be bound by the limitations contained herein. Any failure to comply with these limitations may constitute a violation of applicable laws.

All the information contained herein is based upon publicly available information and has been obtained from sources that RHB believes to be reliable and correct at the time of issue of this report. However, such sources have not been independently verified by RHB and/or its affiliates and this report does not purport to contain all information that a prospective investor may require. The opinions expressed herein are RHB's present opinions only and are subject to change without prior notice. RHB is not under any obligation to update or keep current the information and opinions expressed herein or to provide the recipient with access to any additional information. Consequently, RHB does not guarantee, represent or warrant, expressly or impliedly, as to the adequacy, accuracy, reliability, fairness or completeness of the information and opinion contained in this report. Neither RHB (including its officers, directors, associates, connected parties, and/or employees) nor does any of its agents accept any liability for any direct, indirect or consequential losses, loss of profits and/or damages that may arise from the use or reliance of this research report and/or further communications given in relation to this report. Any such responsibility or liability is hereby expressly disclaimed.

Whilst every effort is made to ensure that statement of facts made in this report are accurate, all estimates, projections, forecasts, expressions of opinion and other subjective judgments contained in this report are based on assumptions considered to be reasonable and must not be construed as a representation that the matters referred to therein will occur. Different assumptions by RHB or any other source may yield substantially different results and recommendations contained on one type of research product may differ from recommendations contained in other types of research. The performance of currencies may affect the value of, or income from, the securities or any other financial instruments referenced in this report. Holders of depositary receipts backed by the securities discussed in this report assume currency risk. Past performance is not a guide to future performance. Income from investments may fluctuate. The price or value of the investments to which this report relates, either directly or indirectly, may fall or rise against the interest of investors.

This report may contain comments, estimates, projections, forecasts and expressions of opinion relating to macroeconomic research published by RHB economists of which should not be considered as investment ratings/advice and/or a recommendation by such economists on any securities discussed in this report.

This report does not purport to be comprehensive or to contain all the information that a prospective investor may need in order to make an investment decision. The recipient of this report is making its own independent assessment and decisions regarding any securities or financial instruments referenced herein. Any investment discussed or recommended in this report may be unsuitable for an investor depending on the investor's specific investment objectives and financial position. The material in this report is general information intended for recipients who understand the risks of investing in financial instruments. This report does not take into account whether an investment or course of action and any associated risks are suitable for the recipient. Any recommendations contained in this report must therefore not be relied upon as investment advice based on the recipient's personal circumstances. Investors should make their own independent evaluation of the information contained herein, consider their own investment objective, financial situation and particular needs and seek their own financial, business, legal, tax and other advice regarding the appropriateness of investing in any securities or the investment strategies discussed or recommended in this report.

This report may contain forward-looking statements which are often but not always identified by the use of words such as "believe", "estimate", "intend" and "expect" and statements that an event or result "may", "will" or "might" occur or be achieved and other similar expressions.

Such forward-looking statements are based on assumptions made and information currently available to RHB and are subject to known and unknown risks, uncertainties and other factors which may cause the actual results, performance or achievement to be materially different from any future results, performance or achievement, expressed or implied by such forward-looking statements. Caution should be taken with respect to such statements and recipients of this report should not place undue reliance on any such forward-looking statements. RHB expressly disclaims any obligation to update or revise any forward-looking statements, whether as a result of new information, future events or circumstances after the date of this publication or to reflect the occurrence of unanticipated event

The use of any website to access this report electronically is done at the recipient's own risk, and it is the recipient's sole responsibility to take precautions to ensure that it is free from viruses or other items of a destructive nature. This report may also provide the addresses of, or contain hyperlinks to, websites. RHB takes no responsibility for the content contained therein. Such addresses or hyperlinks (including addresses or hyperlinks to RHB own website material) are provided solely for the recipient's convenience. The information and the content of the linked site do not in any way form part of this report. Accessing such website or following such link through the report or RHB website shall be at the recipient's own risk.

This report may contain information obtained from third parties. Third party content providers do not guarantee the accuracy, completeness, timeliness or availability of any information and are not responsible for any errors or omissions (negligent or otherwise), regardless of the cause, or for the results obtained from the use of such content. Third party content providers give no express or implied warranties, including, but not limited to, any warranties of merchantability or fitness for a particular purpose or use. Third party content providers shall not be liable for any direct, indirect, incidental, exemplary, compensatory, punitive, special or consequential damages, costs, expenses, legal fees, or losses (including lost income or profits and opportunity costs) in connection with any use of their content.

The research analysts responsible for the production of this report hereby certifies that the views expressed herein accurately and exclusively reflect his or her personal views and opinions about any and all of the issuers or securities analysed in this report and were prepared independently and autonomously. The research analysts that authored this report are precluded by RHB in all circumstances from trading in the securities or other financial instruments referenced in the report, or from having an interest in the company(ies) that they cover.

The contents of this report is strictly confidential and may not be copied, reproduced, published, distributed, transmitted or passed, in whole or in part, to any other person without the prior express written consent of RHB and/or its affiliates. This report has been delivered to RHB and its affiliates' clients for information purposes only and upon the express understanding that such parties will use it only for the purposes set forth above. By electing to view or accepting a copy of this report, the recipients have agreed that they will not print, copy, videotape, record, hyperlink, download, or otherwise attempt to reproduce or re-transmit (in any form including hard copy or electronic distribution format) the contents of this report. RHB and/or its affiliates accepts no liability whatsoever for the actions of third parties in this respect.

The contents of this report are subject to copyright. Please refer to Restrictions on Distribution below for information regarding the distributors of this report. Recipients must not reproduce or disseminate any content or findings of this report without the express permission of RHB and the distributors.

The securities mentioned in this publication may not be eligible for sale in some states or countries or certain categories of investors. The recipient of this report should have regard to the laws of the recipient's place of domicile when contemplating transactions in the securities or other financial instruments referred to herein. The securities discussed in this report may not have been registered in such jurisdiction. Without prejudice to the foregoing, the recipient is to note that additional disclaimers, warnings or qualifications may apply based on geographical location of the person or entity receiving this report.

The term "RHB" shall denote, where appropriate, the relevant entity distributing or disseminating the report in the particular jurisdiction referenced below, or, in every other case, RHB Investment Bank Berhad and its affiliates, subsidiaries and related companies.

RESTRICTIONS ON DISTRIBUTION

Malaysia

This report is issued and distributed in Malaysia by RHB Investment Bank Bhd. The views and opinions in this report are our own as of the date hereof and is subject to change. If the Financial Services and Markets Act of the United Kingdom or the rules of the Financial Conduct Authority apply to a recipient, our obligations owed to such recipient therein are unaffected. RHB Investment Bank Bhd has no obligation to update its opinion or the information in this report.

Thailand

This report is issued and distributed in the Kingdom of Thailand by RHB Securities (Thailand) PCL, a licensed securities company that is authorised by the Ministry of Finance, regulated by the Securities and Exchange Commission of Thailand and is a member of the Stock Exchange of Thailand. The Thai Institute of Directors Association has disclosed the Corporate Governance Report of Thai Listed Companies made pursuant to the policy of the Securities and Exchange Commission of Thailand. RHB Securities (Thailand) PCL does not endorse, confirm nor certify the result of the Corporate Governance Report of Thai Listed Companies.

Indonesia

This report is issued and distributed in Indonesia by PT RHB Sekuritas Indonesia. This research does not constitute an offering document and it should not be construed as an offer of securities in Indonesia. Any securities offered or sold, directly or indirectly, in Indonesia or to any Indonesian citizen or corporation (wherever located) or to any Indonesian resident in a manner which constitutes a public offering under Indonesian laws and regulations must comply with the prevailing Indonesian laws and regulations.

Singapore

This report is issued and distributed in Singapore by RHB Bank Berhad (Singapore branch) which is a holder of a full bank licence and an exempt capital markets services licence and financial adviser regulated by the Monetary Authority of Singapore. RHB Bank Berhad (Singapore branch) may distribute reports produced by its respective foreign entities, affiliates or other foreign research houses pursuant to an arrangement under Regulation 32C of the Financial Advisers Regulations. Where the report is distributed in Singapore to a person who is not an Accredited Investor, Expert Investor or an Institutional Investor, RHB Bank Berhad (Singapore branch) accepts legal responsibility for the contents of the report to such persons only to the extent required by law. Singapore recipients should contact RHB Bank Berhad (Singapore branch) in respect of any matter arising from or in connection with the report.

United States

This report was prepared by RHB is meant for distribution solely and directly to “major” U.S. institutional investors as defined under, and pursuant to, the requirements of Rule 15a-6 under the U.S. Securities and Exchange Act of 1934, as amended (the “Exchange Act”) via a registered U.S. broker-dealer as appointed by RHB from time to time. Accordingly, any access to this report via Bursa Marketplace or any other Electronic Services Provider is not intended for any party other than “major” US institutional investors (via a registered U.S broker-dealer), nor shall be deemed as solicitation by RHB in any manner. RHB is not registered as a broker-dealer in the United States and currently has not appointed a U.S. broker-dealer. Additionally, RHB does not offer brokerage services to U.S. persons. Any order for the purchase or sale of all securities discussed herein must be placed with and through a registered U.S. broker-dealer as appointed by RHB from time to time as required by the Exchange Act Rule 15a-6. For avoidance of doubt, RHB reiterates that it has not appointed any U.S. broker-dealer during the issuance of this report. This report is confidential and not intended for distribution to, or use by, persons other than the recipient and its employees, agents and advisors, as applicable. Additionally, where research is distributed via Electronic Service Provider, the analysts whose names appear in this report are not registered or qualified as research analysts in the United States and are not associated persons of any registered U.S. broker-dealer as appointed by RHB from time to time and therefore may not be subject to any applicable restrictions under Financial Industry Regulatory Authority (“FINRA”) rules on communications with a subject company, public appearances and personal trading. Investing in any non-U.S. securities or related financial instruments discussed in this research report may present certain risks. The securities of non-U.S. issuers may not be registered with, or be subject to the regulations of, the U.S. Securities and Exchange Commission. Information on non-U.S. securities or related financial instruments may be limited. Foreign companies may not be subject to audit and reporting standards and regulatory requirements comparable to those in the United States. The financial instruments discussed in this report may not be suitable for all investors. Transactions in foreign markets may be subject to regulations that differ from or offer less protection than those in the United States.

Please refer to the following link ([RHB Research Conflict Disclosures – Mar 2024](#)) and the Disclosure of Conflict of Interest in each of the research reports provided in this email for more details.

Kuala Lumpur	Singapore
RHB Investment Bank Bhd Level 3A, Tower One, RHB Centre Jalan Tun Razak Kuala Lumpur Malaysia Tel : +(60) 3 2302 8100 Fax: +(60) 3 2302 8134	RHB Bank Berhad (Singapore branch) 90 Cecil Street #04-00 RHB Bank Building Singapore 069531 Fax: +65 6509 0470
Jakarta	Bangkok
PT RHB Sekuritas Indonesia Revenue Tower, 11th Floor, District 8 - SCBD Jl. Jendral Sudirman Kav 52-53 Jakarta 12190 Indonesia Tel: +6221 509 39 888 Fax: +6221 509 39 777	RHB Securities (Thailand) PCL 10th Floor, Sathorn Square Office Tower 98, North Sathorn Road, Silom Bangrak, Bangkok 10500 Thailand Tel: +(66) 2 088 9999 Fax: +(66) 2 088 9799

สำนักงานใหญ่	สาขาที่ 1 สาขาหาดใหญ่	สาขาที่ 2 สาขาปิ่นเกล้า
เลขที่ 98 อาคารสาทรสแควร์ ออฟฟิศ ทาวเวอร์ ชั้นที่ 8,10 ถนนสาทรเหนือ แขวงสีลม เขตบางรัก กรุงเทพมหานคร 10500 Tel: +66(0)2-862-9999 Fax: +66(0)2-108-0999	127 – 129 ถนนศรีสุวรรณารถ ตำบลหาดใหญ่ อำเภอหาดใหญ่ จังหวัดสงขลา 90110 Tel: +66-74-891-999 Fax: +66-(0)74-891-924	เลขที่ 7/129 – 221 อาคารศูนย์การค้าเซ็นทรัลพลาซ่า ปิ่นเกล้า ชั้น 19 ถนนบรมราชชนนี แขวงอรุณอัมรินทร์ เขตบางกอกน้อย กรุงเทพมหานคร 10700 Tel:+66(0)2-828-1555 Fax: +66-(0)2-828-1500
สาขาที่ 3 สาขาวิภาวดีรังสิต	สาขาที่ 4 สาขาเชียงใหม่	สาขาที่ 5 สาขาจะเข้เชิงเตา
เลขที่ 89/1 อาคารเกษมทรัพย์ ชั้น 1 ถนนวิภาวดีรังสิต 314/1 หมู่ที่ 5 ต.สันทรายน้อย อ.สันทราย จ.เชียงใหม่ แขวงจอมพล เขตจตุจักร กรุงเทพมหานคร 10900 Tel:+66(0)2-035-9000 Fax:+66-(0)2-631-9099	50210 Tel: +66-(0)52-00-4999 Fax:+66-(0)5200-4998	เลขที่ 20 ถนนสุวินทวงศ์ ตำบลหน้าเมือง อำเภอเมืองจะเข้เชิงเตา จังหวัดจะเข้เชิงเตา 24000 Tel: +66(0)3302-1999 Fax: +66(0)2-3851-3435